

SUPERB 550/550P



CAUTION

以下事项不属于保固范围之内:

1. 使用错误的方法进行操作, 或是用于指定用途之外时。
2. 在规定的正确操作方法之外时。
3. 其它产品的影响引起故障发生时。
4. 对本产品进行未经核准的修改。
5. 因本产品故障而对其他物品产生的衍生性损坏。
6. 自然灾害引起的故障, 例如: 地震、闪电、火灾和水灾。
7. 产品本身之保固贴纸被撕毁或破损时。
8. 在搬运计算机产品过程中, 未先卸下机箱内所有装置, 包含电源供应器、硬盘、光驱、主板、散热器...等, 而造成机箱本身及其它计算机相关装置损坏。
9. 未遵循本说明书安装顺序所造成之任何损失/损害。



Hazardous

切勿打开此电源供应器!


装置内并无任何可以维修的组件!

非专业人员请勿自行拆卸!


接头安装错误可能会造成主板和其它组件烧毁。

特色汇总


- 符合Intel ATX 12V v2.3版标准的电源
- 12cm自动调速透明风扇
- 二组+12V供电
- 配备PCI-E 2.0: 6+2 pin
- 多重安全保障特性: OPP/OCP/OVP/OTP
- 套管电缆
- 支持双核心中央处理器(CPU)
- 以颜色编码的铜质散热器
- 配备RoHS
- 无被动式(PFC) (单指W550P)




24-Pin主电源接头




S-ATA HDD电源接头




4-Pin周边电源接头



4+4-Pin ATX/EPS中央处理器
(CPU)电源接头



PCI-E 2.0, 6+2-Pin电源接头



FDD电源接头

步骤1

如果您的系统没有安装电源供应器, 请直接参考第二步骤。

1. 将关闭电源并拔除电源线。
2. 将所有接头从您目前安装的电源供应器上移除。
3. 移除您目前安装的电源供应器。

步骤2

1. 安装您的SUPERB电源供应器。
2. 将所有电源接头连接到主板及所有装置上。

