

SUPERB 550/550P



CAUTION

下記の事項は保証の対象外となります。

1. 製品を不正に或いは設計目的以外の方法で使用。
2. 不適切な操作。
3. 他の装置の干渉による故障。
4. 製品の改造。
5. 製品の不良によって生じたその他対象への損傷。
6. 地震、落雷、火災や洪水などの天災により生じた故障。
7. 製品の保証ラベルのはがれ或いは損傷。
8. 電源、ハードディスク、光学ドライブ、マザーボード、通気設備などの内蔵機器を、コンピュータシステムの移動前に取り外さなかった為に生じたケース或いは他のコンピュータ関連機器の損傷。
9. ユーザーマニュアル記載のインストール手順に従わなかったことで生じる損失/損傷。



Hazardous


この電源ユニットを開けないでください！

その中には使用者が修理可能な部品は含まれていません！
資格のあるサービス要員のみ可！


コネクタの取り付け不良によりマザーボードや他の電器部品に発火の恐れがあります。

特徴


- Intel ATX 12V v2.3準拠
- 12cm高機能透明冷却ファン
- +12Vのデュアルレール
- PCI-E 2.0対応:6+2ピン
- 複数の安全保護機能:OPP/OCP/OVP/OTP
- スリーブ収納のケーブル配線
- デュアルコアCPU対応
- 色分けされた銅製ヒートシンク
- RoHS対応
- パッシブPFC (W550Pのみ)




24ピン主電源コネクタ




S-ATA HDDコネクタ




4ピンペリフェラルコネクタ



4+4ピンATX/EPS CPU電源コネクタ



PCI-E 2.0、6+2ピンコネクタヘッド



FDDコネクタヘッド

パート1

システムに電源がインストールされていない場合は、パート2に進んでください。

1. 電源を切り、電源ケーブルを抜いてください。
2. 既存の電源のすべてのコネクタを抜いてください。
3. 既存の電源を取り除いてください。

パート2

1. SUPERB本体を取り付けてください。
2. 必要に応じ、全ての電源コネクタをマザーボードと全てのデバイスに接続してください。

